


## Lagre tall i kalkulatorens minne

Det er svært nyttig å kunne lagre svar, mellomregninger eller for eksempel vitenskapelige konstanter i kalkulatorens minne. Disse verdiene kan hentes og brukes i andre beregninger. Dette er svært tidsbesparende og reduserer risikoen for å taste inn feil.

**CASIO**  
**fx-82/85/991CW**



**CLASSWIZ**

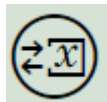
**3in1**




# Lagre tall i kalkulatorens minne

Det er svært nyttig å kunne lagre svar, mellomregninger eller for eksempel vitenskapelige konstanter i kalkulatorens minne. Disse verdiene kan hentes og brukes i andre beregninger. Dette er svært tidsbesparende og reduserer risikoen for å taste inn feil.

Funksjonen du bruker er Variable.



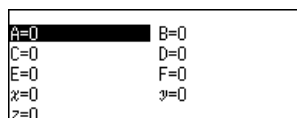
Her viser vi deg hvordan du kan lagre tallet 1076 (tilfeldig valgt), bruke lagret tall i en kalkulasjon og så slette det fra minnet.



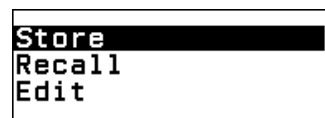
Bruk appen Calculate



Tast inn 1076 + EXE



Velg funksjonen Variable + EXE



Bekreft Store med EXE

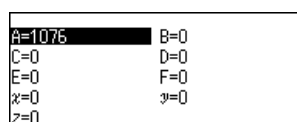
Vi vil nå regne ut  $1076 + 312$  ved hjelp av minnefunksjonen.



Bruk appen Calculate



Tast inn 312 + Variable




Velg A + EXE



Bekreft Recall med EXE




Slik ser addisjonen ut

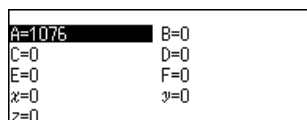


Bekreft med EXE

## Slette verdien fra minnet




Bruk appen Calculate



Velg Variable og overskriv med 0



Man kan også velge Settings + Reset



Velg deretter hva man ønsker å slette og bekreft valget (YES)